

Утверждаю  
Заведующий  
(наименование должности уполномоченного лица)  
МБДОУ № 71  
(наименование учреждения)  
*С.А. Кобак* О.А. Кобак  
(подпись) (расшифровка подписи)  
" 15 " сентября 20 23 г.

**План финансово-хозяйственной деятельности на 20 23 г.  
(на 20 23 г. и плановый период 20 24 и 20 25 годов <sup>1</sup>)**

от " 15 " сентября 20 23 г. <sup>2</sup>

Орган, осуществляющий функции и полномочия учредителя Управление образования администрации Ангарского городского округа

Учреждение Муниципальное бюджетное дошкольное образовательное учреждение детский сад общеразвивающего вида № 71

Единица измерения: руб.

Коды
Дата
15.09.2023
по Сводному реестру
глава по БК
253D0245
706
по Сводному реестру
ИНН
3801012236
КПП
380101001
по ОКЕИ
383

**Раздел 1. Поступления и выплаты**

Наименование показателя	Код строки	Код по бюджетной классификации Российской Федерации <sup>3</sup>	Аналитический код <sup>4</sup>			Сумма			за пределами планового периода
			Отраслевой код	Код субсидии	КОСГУ	на 20 23 г. текущий финансовый год	на 20 24 г. первый год планового периода	на 20 25 г. второй год планового периода	
1	2	3	4	5	6	7	8	9	10
Остаток средств на начало текущего финансового года <sup>5</sup>	0001	x	x	x	x	23 797,71	0,00	0,00	
в том числе:									
доходы от оказания платных услуг		000	607010000000000003	000000000	510	23 777,16			
доходы от добровольных пожертвований, грантов, премий		000	607010000000000007	000000000	510	20,55			
Остаток средств на конец текущего финансового года <sup>5</sup>	0002	x	x	x	x				
<b>Доходы, всего:</b>	<b>1000</b>					<b>29 110 129,00</b>	<b>26 091 535,00</b>	<b>25 062 888,00</b>	
в том числе:									
доходы от собственности, всего	1100	120	x	x	x	0,00	0,00	0,00	
в том числе:									
доходы от сдачи в аренду муниципального имущества, находящегося в оперативном управлении	1110	120			121				
прочие доходы от собственности	1120	120			129				
доходы от оказания услуг, работ, компенсации затрат учреждений, всего	1200	130	x	x	x	<b>28 752 029,00</b>	<b>26 091 535,00</b>	<b>25 062 888,00</b>	
в том числе:									
субсидии на финансовое обеспечение выполнения муниципального задания (за счет средств областного бюджета)	1210	130	60701061017301001	60Б001000	131	22 372 965,00	20 976 759,00	20 976 759,00	
субсидии на финансовое обеспечение выполнения муниципального задания (за счет средств муниципального бюджета)	1220	130	60701061010000101	6МБ001000	131	2 709 824,00	3 008 776,00	1 980 129,00	
доходы от оказания платных услуг	1230	130	607010000000000003	000000000	131	273 240,00			
доходы от родительской платы	1240	130	607010000000000004	000000000	131	3 200 000,00	2 000 000,00	2 000 000,00	
доходы от компенсации затрат	1250	130	607010000000000015	000000000	134	196 000,00	106 000,00	106 000,00	
доходы от возмещения коммунальных услуг и эксплуатационных расходов по договорам аренды и безвозмездного пользования	1260	130		0	135				
безвозмездные денежные поступления, всего	1400	150	x	x	x	<b>358 100,00</b>	<b>0,00</b>	<b>0,00</b>	
в том числе:									
целевые субсидии (субсидии на иные цели) всего	1410	150	x	x	152	<b>358 100,00</b>	<b>0,00</b>	<b>0,00</b>	
из них:									
1) Питание детей льготной категории в учреждениях дошкольного образования	1411	150	60701061010000202	6МБ101105	152	358 100,00			

Наименование показателя	Код строки	Код по бюджетной классификации Российской Федерации <sup>3</sup>	Аналитический код <sup>4</sup>			Сумма			
			Отраслевой код	Код субсидии	КОСГУ	на 20 23 г. текущий финансовый год	на 20 24 г. первый год планового периода	на 20 25 г. второй год планового периода	за пределами планового периода
1	2	3	4	5	6	7	8	9	10
<b>Расходы, всего</b>	<b>2000</b>	<b>х</b>				<b>29 133 926,71</b>	<b>26 091 535,00</b>	<b>25 062 888,00</b>	
субсидии на финансовое обеспечение выполнения муниципального задания (за счет средств областного бюджета)	2001	х			х	22 372 965,00	20 976 759,00	20 976 759,00	
субсидии на финансовое обеспечение выполнения муниципального задания (за счет средств областного бюджета)	2110	111	60701061017301001	60Б001000	211	16 960 649,00	17 976 759,00	17 976 759,00	
субсидии на финансовое обеспечение выполнения муниципального задания (за счет средств областного бюджета)	2110	111	60701061017301001	60Б001000	266	100 000,00			
субсидии на финансовое обеспечение выполнения муниципального задания (за счет средств областного бюджета)	2141	119	60701061017301001	60Б001000	213	5 152 316,00	3 000 000,00	3 000 000,00	
субсидии на финансовое обеспечение выполнения муниципального задания (за счет средств областного бюджета)	2640	244	60701061017301001	60Б001000	310	128 799,00			
субсидии на финансовое обеспечение выполнения муниципального задания (за счет средств областного бюджета)	2640	244	60701061017301001	60Б001000	346	31 201,00			
субсидии на финансовое обеспечение выполнения муниципального задания (за счет средств муниципального бюджета)	2002	х			х	2 709 824,00	3 008 776,00	1 980 129,00	
субсидии на финансовое обеспечение выполнения муниципального задания (за счет средств муниципального бюджета)	2310	851	60701061010000101	6МБ001000	291	134 191,00	307 724,56	500 950,00	
субсидии на финансовое обеспечение выполнения муниципального задания (за счет средств муниципального бюджета)	2640	244	60701061010000101	6МБ001000	221	32 501,00	29 179,00	29 179,00	
субсидии на финансовое обеспечение выполнения муниципального задания (за счет средств муниципального бюджета)	2640	244	60701061010000101	6МБ001000	223	308 786,34	50 000,00	500 000,00	
субсидии на финансовое обеспечение выполнения муниципального задания (за счет средств муниципального бюджета)	2660	247	60701061010000101	6МБ001000	223	1 522 000,00	1 422 313,64	950 000,00	
субсидии на финансовое обеспечение выполнения муниципального задания (за счет средств муниципального бюджета)	2640	244	60701061010000101	6МБ001000	225	357 388,60	421 948,13		
субсидии на финансовое обеспечение выполнения муниципального задания (за счет средств муниципального бюджета)	2640	244	60701061010000101	6МБ001000	226	297 296,06			
субсидии на финансовое обеспечение выполнения муниципального задания (за счет средств муниципального бюджета)	2640	244	60701061010000101	6МБ001000	346	42 661,00	777 610,67		
субсидии на финансовое обеспечение выполнения муниципального задания (за счет средств муниципального бюджета)	2640	244	60701061010000101	6МБ001000	344	15 000,00			
<b>Целевые субсидии (субсидии на иные цели)</b>	<b>2002</b>	<b>х</b>	<b>х</b>	<b>х</b>	<b>х</b>	<b>358 100,00</b>	<b>0,00</b>	<b>0,00</b>	
Целевые субсидии (субсидии на иные цели)	2640	244	60701061010000202	6МБ101105	342	358 100,00			
<b>Расходы от оказания платных услуг</b>	<b>2003</b>	<b>х</b>			<b>х</b>	<b>297 017,16</b>	<b>0,00</b>	<b>0,00</b>	<b>х</b>
Расходы от оказания платных услуг	2110	111	60701000000000003	000000000	211	120 000,00			х
Расходы от оказания платных услуг	2141	119	60701000000000003	000000000	213	36 240,00			х
Расходы от оказания платных услуг	2640	244	60701000000000003	000000000	226	12 000,00			х
Расходы от оказания платных услуг	2640	244	60701000000000003	000000000	225	30 340,03			х
Расходы от оказания платных услуг	2640	244	60701000000000003	000000000	310	10 000,00			х
Расходы от оказания платных услуг	2640	244	60701000000000003	000000000	344	40 000,00			х
Расходы от оказания платных услуг	2640	244	60701000000000003	000000000	345	12 373,48			х
Расходы от оказания платных услуг	2640	244	60701000000000003	000000000	346	36 063,65			х
<b>Расходы за счет родительской платы</b>	<b>2004</b>	<b>х</b>			<b>х</b>	<b>3 200 000,00</b>	<b>2 000 000,00</b>	<b>2 000 000,00</b>	<b>х</b>
Расходы за счет родительской платы	2640	244	60701000000000004	000000000	342	3 200 000,00	2 000 000,00	2 000 000,00	х

Наименование показателя	Код строки	Код по бюджетной классификации Российской Федерации <sup>3</sup>	Аналитический код <sup>4</sup>			Сумма			
			Отраслевой код	Код субсидии	КОСГУ	на 20 23 г. текущий финансовый год	на 20 24 г. первый год планового периода	на 20 25 г. второй год планового периода	за пределами планового периода
1	2	3	4	5	6	7	8	9	10
<b>Добровольные пожертвования, гранты, премии</b>	<b>2005</b>	<b>х</b>			<b>х</b>	<b>20,55</b>	<b>0,00</b>	<b>0,00</b>	<b>х</b>
Добровольные пожертвования, гранты, премии	2640	244	6070100000000007	000000000	346	20,55			х
<b>Прочие безвозмездные поступления</b>	<b>2006</b>	<b>х</b>			<b>х</b>	<b>196 000,00</b>	<b>106 000,00</b>	<b>106 000,00</b>	<b>х</b>
Прочие безвозмездные поступления	2640	244	6070100000000015	000000000	342	196 000,00	106 000,00	106 000,00	х
<b>расходы на закупку товаров, работ, услуг, всего <sup>7</sup></b>	<b>2600</b>	<b>х</b>				<b>6 630 530,71</b>	<b>4 807 051,44</b>	<b>3 585 179,00</b>	
в том числе:									
закупку научно-исследовательских, опытно-конструкторских и технологических работ	2610	241							
закупку товаров, работ, услуг в целях капитального ремонта государственного (муниципального) имущества	2630	243	х	х	х				
прочую закупку товаров, работ и услуг	2640	244	х	х	х	5 108 530,71	3 384 737,80	2 635 179,00	
закупку товаров, работ, услуг в целях создания, развития, эксплуатации и вывода из эксплуатации государственных информационных систем	2650	246							
закупку энергетических ресурсов	2660	247				1 522 000,00	1 422 313,64	950 000,00	
<b>капитальные вложения в объекты государственной (муниципальной) собственности, всего</b>	<b>2700</b>	<b>400</b>							
в том числе:									
приобретение объектов недвижимого имущества государственными (муниципальными) учреждениями	2710	406							
строительство (реконструкция) объектов недвижимого имущества государственными (муниципальными) учреждениями	2720	407							
<b>специальные расходы</b>	<b>2800</b>	<b>880</b>							
<b>Выплаты, уменьшающие доход, всего <sup>8</sup></b>	<b>3000</b>	<b>100</b>							<b>х</b>
в том числе:									
налог на прибыль <sup>8</sup>	3010								х
налог на добавленную стоимость <sup>8</sup>	3020								х
прочие налоги, уменьшающие доход <sup>8</sup>	3030								х
<b>Прочие выплаты, всего <sup>9</sup></b>	<b>4000</b>	<b>х</b>							<b>х</b>
из них:									
возврат в бюджет средств субсидии	4010	610							х

Раздел 2. Сведения по выплатам на закупки товаров, работ, услуг <sup>10</sup>

№ п/п	Наименование показателя	Коды строк	Год начала закупки	Код по бюджетной классификации Российской Федерации <sup>10.1</sup>	Уникальный код <sup>10.2</sup>	Сумма			за пределами планового периода
						на 20 <u>23</u> г. (текущий финансовый год)	на 20 <u>24</u> г. (первый год планового периода)	на 20 <u>25</u> г. (второй год планового периода)	
1	2	3	4	4.1	4.2	5	6	7	8
<b>1</b>	<b>Выплаты на закупку товаров, работ, услуг, всего <sup>11</sup></b>	<b>26000</b>	x			6 630 530,71	4 807 051,44	3 585 179,00	
	в том числе:								
	по контрактам (договорам), заключенным до начала текущего финансового года без применения норм Федерального закона от 5 апреля 2013 г. № 44-ФЗ "О контрактной системе в сфере закупок товаров, работ, услуг для обеспечения государственных и муниципальных нужд" (Собрание законодательства Российской Федерации, 2013, № 14, ст. 1652; 2018, № 32, ст. 5104) (далее - Федеральный закон № 44-ФЗ) и Федерального закона от 18 июля 2011 г. № 223-ФЗ "О закупках товаров, работ, услуг отдельными видами юридических лиц" (Собрание законодательства Российской Федерации, 2011, № 30, ст. 4571; 2018, № 32, ст. 5135) (далее - Федеральный закон № 223-ФЗ) <sup>12</sup>	26100	x						
1.1									
1.2	по контрактам (договорам), планируемыми к заключению в соответствующем финансовом году без применения норм Федерального закона № 44-ФЗ и Федерального закона № 223-ФЗ <sup>12</sup>	26200	x						
1.3	по контрактам (договорам), заключенным до начала текущего финансового года с учетом требований Федерального закона № 44-ФЗ и Федерального закона № 223-ФЗ <sup>13</sup>	26300	x						
	в том числе:								
1.3.1	в соответствии с Федеральным законом № 44-ФЗ	26310	x	x					
	из них <sup>10.1</sup>	26310.1							
	из них <sup>10.2</sup>	26310.2							
1.3.2	в соответствии с Федеральным законом № 223-ФЗ	26320	x	x					
1.4	по контрактам (договорам), планируемыми к заключению в соответствующем финансовом году с учетом требований Федерального закона № 44-ФЗ и Федерального закона № 223-ФЗ <sup>13</sup>	26400	x			6 630 530,71	4 807 051,44	3 585 179,00	
	в том числе:								
1.4.1	за счет субсидий, предоставляемых на финансовое обеспечение выполнения государственного (муниципального) задания	26410	x			2 735 633,00	2 701 051,44	1 479 179,00	
	в том числе:								
1.4.1.1	в соответствии с Федеральным законом № 44-ФЗ	26411	x			2 735 633,00	2 701 051,44	1 479 179,00	
1.4.1.2	в соответствии с Федеральным законом № 223-ФЗ <sup>14</sup>	26412	x						
1.4.2	за счет субсидий, предоставляемых в соответствии с абзацем вторым пункта 1 статьи 78.1 Бюджетного кодекса Российской Федерации	26420	x			358100			
	в том числе:								
1.4.2.1	в соответствии с Федеральным законом № 44-ФЗ	26421	x			358100			
	из них <sup>10.1</sup>	26321.1							
1.4.2.2	в соответствии с Федеральным законом № 223-ФЗ <sup>14</sup>	26422	x						
1.4.3	за счет субсидий, предоставляемых на осуществление капитальных вложений <sup>15</sup>	26430	x						
	из них <sup>10.1</sup>	26430.1							
	из них <sup>10.2</sup>	26430.2							



Расчеты (обоснования) к плану финансово-хозяйственной деятельности муниципального учреждения

субсидии на финансовое обеспечение выполнения муниципального задания (за счет средств областного бюджета)

Источник финансового обеспечения

Учреждение

МБДОУ детский сад общеразвивающего вида № 71

1. Расчеты (обоснования) поступлений по доходам от оказания услуг (выполнения работ) в рамках муниципального задания

№ п/п	Наименование услуги (работы)	Объем услуг (работ)	Стоимость единицы услуги (работы), руб	Общая сумма поступлений, руб.
1	субсидии на финансовое обеспечение выполнения муниципального задания (за счет средств областного бюджета)	160	139 831,03	22 372 965,00
	<b>Итого:</b>	<b>160</b>	<b>139 831,03</b>	<b>22 372 965,00</b>

2. Расчеты (обоснования) расходов

1. Оплата труда КОСГУ 211

№ п/п	Должность, группа должностей	Установленная численность, единиц	Среднемесячный размер оплаты труда на одного работника, руб			Временные характеристики, мес	Фонд оплаты труда в год, руб	
			Всего	по должностному окладу	по выплатам компенсационным выплатам			по стимулирующим выплатам
1	2	3	4	5	6	7	8=2*3*7	
1	Административно-управленческий персонал	3	36 060,00	27 874	3186,00000000	5 000,00	12	1 298 160,00
2	Учебно-вспомогательный персонал	11	13 110,50	6 084	4026,50000000	3 000,00	12	1 730 586,00
3	Педагогический персонал	22	32 885,10	11 839	6046,10000000	15 000,00	12	8 581 666,40
4	Служащие	4	18 022,82	5 876	4646,82000000	7 500,00	12	865 095,00
5	Рабочие	20	18 688,09	5 876	4646,82000000	8 165,27	12	4 485 141,60
6	Работники культуры		0,00				12	0,00
<b>ИТОГО</b>							<b>16 960 649,00</b>	

2. Социальные пособия и компенсации персоналу в денежной форме КОСГУ 266

№ п/п	Наименование расходов	Единица измерения	Количество	Средняя стоимость, руб	Сумма в год, руб
1	2	3	4	5	6=4*5
1	Пособия за первые три дня временной нетрудоспособности за счет средств работодателя, в случае заболевания работника или полученной им травмы (за исключением несчастных случаев на производстве и профессиональных заболеваний)	месяц	24	4 166,67	100 000,00
<b>ИТОГО</b>					<b>100 000,00</b>

2. Начисления на оплату труда КОСГУ 213

№ п/п	Наименование негосударственного внебюджетного фонда	Размер базы для начисления страховых взносов, руб	Ставка, %	Сумма взноса в год, руб
1	2	3	4	5=3*4/100
1	Страховые взносы в пенсионный фонд Российской Федерации, всего	X	X	3 753 342,78
	в том числе:			
1.1.	по ставке 22,0%		22,0	3 753 342,78
1.2.	по ставке 10,0%		10,0	0,00
2	Страховые взносы в Фонд социального страхования Российской Федерации, в том числе	X	X	528 880,12
	обязательное социальное страхование на случай временной нетрудоспособности и в связи с материнством по ставке 2,9%		2,9	494 758,82
2.2.	с применением ставки взносов в Фонд социального страхования РФ по ставке 0,0%		0,0	0,00
2.3.	обязательное страхование от несчастных случаев на производстве и		0,2	34 121,30
2.4.	обязательное страхование от несчастных случаев на производстве и			0,00
3	Страховые взносы в Федеральный обязательного медицинского страхования, всего (по ставке 5,1%)		5,1	870 093,10
<b>ИТОГО</b>				<b>5 152 316,00</b>

5. Увеличение стоимости основных средств КОСГУ 310

№ п/п	Наименование расходов	Единица измерения	Количество	Средняя стоимость, руб	Сумма в год, руб
1	2	3	4	5	6=4*5
1	Приобретение основных средств	шт.			128 799,00
	в том числе по группам объектов:				
	аудиосистема	шт.	1	12 700	11 499,00
	музыкальный центр	шт.			0,00
	мебель	квартал	4	12 500	117 300,00
<b>ИТОГО</b>					<b>128 799,00</b>

6. Увеличение стоимости прочих оборотных запасов (материалов) КОСГУ 346

№ п/п	Наименование расходов	Единица измерения	Количество	Средняя стоимость, руб	Сумма в год, руб
1	2	3	4	5	6=4*5

1	Приобретение оборотных запасов (материалов)				31 201,00
	в том числе по группам материалов:				
	Игры, игрушки	квартал	4	15 000,00	31 201,00
	Средства обучения				0,00
					0,00
					0,00
					ИТОГО 31 201,00
					ВСЕГО 22 372 965,00

Руководитель учреждения

Главный бухгалтер

Исп. Главный бухгалтер

дата 15.09.2023



*Кобак*

*ОН*

О.А. Кобак \_\_\_\_\_

ФИО

О.Н. Никифорова \_\_\_\_\_

ФИО

О.Н. Никифорова \_\_\_\_\_

ФИО

(телефон)

Расчеты (обоснования) к плану финансово-хозяйственной деятельности муниципального учреждения

субсидии на финансовое обеспечение выполнения муниципального задания (за счет средств муниципального бюджета)

Источник финансового обеспечения  
Учреждение

МБДОУ детский сад общеразвивающего вида № 71

1. Расчеты (обоснования) поступлений по доходам от оказания услуг (выполнения работ) в рамках муниципального задания

№ п/п	Наименование услуги (работы)	Объем услуг (работ)	Стоимость единицы услуги (работы), руб	Общая сумма поступлений, руб.
1	субсидии на финансовое обеспечение выполнения муниципального задания (за счет средств муниципального бюджета)	160	16 936,40	2 709 824,00
	<b>Итого:</b>	<b>160</b>	<b>16 936,40</b>	<b>2 709 824,00</b>

2. Услуги связи КОСГУ 221

№ п/п	Наименование расходов	Единица измерения	Количество	Стоимость за единицу, руб	Количество платежей в год	Сумма в год, руб
1	2	3	4	5	6	7=4*5*6
1	Абонентская плата	количество номеров, ед.	2	263,00	12	6 713,00
2	Повременная оплата междугородних и местных телефонных соединений	количество минут, ед.			12	0,00
3	абонентская плата за радиоточку	количество точек, ед.	1	0,58	12	6,96
4	телефон охраны	количество точек, ед.	2	72,00	12	1 728,00
5	Услуги Интернет-провайдеров	количество ресурса, ед.	2	1002,21	12	24 053,04
6	Иные услуги связи	передача отчетов			12	0,00
	<b>ИТОГО</b>					<b>32 501,00</b>

3. Транспортные услуги КОСГУ 222

№ п/п	Наименование расходов	Единица измерения	Количество	Стоимость за единицу, руб	Количество платежей в год	Сумма в год, руб
1	Доставка грузов (наем транспортных средств)	количество часов, ед			12	0,00
	<b>ИТОГО</b>					<b>0,00</b>

4. Коммунальные услуги КОСГУ 223

№ п/п	Наименование расходов	Единица измерения	Количество	Стоимость за единицу, руб	Количество платежей в год	Сумма в год, руб
1	Электроснабжение	кВт час.	64 751,00	0,27	12	278 000,00
2	Теплоснабжение	Ккал	860,00	87,31	12	1 244 000,00
3	Горячее водоснабжение	м <sup>3</sup>			12	0,00
4	Холодное водоснабжение	м <sup>3</sup>	6 306,00	3,20	12	264 707,82
5	Вывоз мусора (субботник)	м <sup>3</sup>	1,00	7596,42	1	0,00
6	Вывоз мусора	м <sup>3</sup>	2,00	2082,00	12	44 078,52
	<b>ИТОГО</b>					<b>1 830 786,34</b>

5. Работы, услуги по содержанию имущества КОСГУ 225

№ п/п	Наименование расходов	Единица измерения	Количество	Стоимость за единицу, руб	Количество платежей в год	Сумма в год, руб
1	2	3	4	5	6	7=4*5*6
1.	Содержание объектов недвижимого имущества	X	X	X	X	
1.1.	Техническое обслуживание и регламентно-профилактический ремонт отопительной системы здания	количество зданий, ед.	1	21840,00	11	240 240,00
1.4.	Информационно-техническое сопровождение узла учета тепловой энергии	количество оборудования, ед.	1	2184,00	4	8 736,00
	- ремонт и госповерка весов	количество единиц	1		1	18 836,00
1.7.	Замена АКБ	куб. м.			12	7 600,00
2.1	огнезащитная обработка	количество оборудования	1	10000,00	1	2 000,00
2.2	Техническое обслуживание систем пожарной сигнализации	количество устройств, ед.	1	863,00	12	10 356,00
2.3	Техническое обслуживание систем охранно-тревожной сигнализации	количество устройств, ед.	1	480,00	12	5 760,00
2.4.	Переосведетельствование огнетушителей	количество устройств, ед. количество оборудования	1	5840,00	1	5 840,00
2.5.	Обслуживание видеонаблюдения	(ед.)	1	1200,00	12	14 400,00
2.6	Акарицидная обработка	количество устройств, ед.			1	5 749,80
2.5	испытание ограждений кровли	количество устройств, ед.				5 000,00
2.6	Дезинсекция, дератизация	количество устройств, ед.			1	11 805,20
2.5	Смывы	количество проб, ед.			1	1 996,60
2.6.	Государственная поверка приборов учета	количество устройств, ед.			1	11 269,00
2.6	Испытание малых архитектурных форм	количество устройств, ед.				7 800,00
	<b>ИТОГО</b>					<b>357 388,60</b>

6. Прочие работы, услуги КОСГУ 226



№ п/п	Наименование расходов	Единица измерения	Количество	Стоимость за единицу, руб	Количество платежей в год	Сумма в год, руб
1	2	3	4	5	6	7=4*5*6
1	Услуги охраны (тревожная кнопка)	количество зданий, ед	1	2656,06	12	31 886,40
2	Абонентское обслуживание пожарного мониторинга	количество зданий, ед	1	580,00	12	6 960,00
3	Абонентское обслуживание (1С; Парус)	количество программ, ед	1	3600,00	12	23 400,00
4	Лицензирование программы (1С; Парус)	количество программ, ед	1	33816,00	1	33 816,00
5	Медицинский осмотр работников	количество человек	40	4110,00	1	162 585,00
6	Смывы	количество проб, ед.			12	21 561,06
7	Программа по передаче электронной отчетности в ФНС и ПФ РФ	количество программ, ед	1	8500,00	1	8 687,60
8	СОУТ	кв.м.			1	8 400,00
<b>ИТОГО</b>						<b>297 296,06</b>

**7. Налоги, пошлины и сборы КОСГУ 291**

№ п/п	Наименование расходов	Налоговая база, руб	Ставка, %	Сумма исчисленного налога, подлежащего уплате, руб
1	2	3	4	5=3*4/100
1	Налог на имущество, всего	X	X	0,00
	в том числе по группам:			
1.1	недвижимое имущество			0,00
1.2	движимое имущество			0,00
2	Земельный налог, всего	X	X	134 191,00
	в том числе по участкам:			
	93-й кв-л, дом № 9 (4-ый квартал 2022)	5 508 640,00	1,5	20 658,00
	91-й кв-л, дом № 12 (4-ый квартал 2022)	4 274 973,00	1,5	16 031,00
	93-й кв-л, дом № 9 (1, 2, 3 квартал 2023)	4 866 934,93	1,5	54 753,00
	91-й кв-л, дом № 12 (1, 2, 3 квартал 2023)	3 799 900,06	1,5	42 749,00
				0,00
<b>ИТОГО</b>				<b>134 191,00</b>

**12. Увеличение стоимости строительных материалов КОСГУ 344**

№ п/п	Наименование расходов	Единица измерения	Количество	Средняя стоимость, руб	Сумма в год, руб
1	2	3	4	5	6=4*5
	Строительные материалы	шт	1,00		15 000,00
<b>ИТОГО</b>					<b>15 000,00</b>

**14. Увеличение стоимости прочих оборотных запасов (материалов) КОСГУ 346**


№ п/п	Наименование расходов	Единица измерения	Количество	Средняя стоимость, руб	Сумма в год, руб
1	2	3	4	5	6=4*5
1	Моющие средства	кв.	4	8 915	35 661,00
2	Хозяйственные товары				7 000,00
<b>ИТОГО</b>					<b>42 661,00</b>
<b>ВСЕГО</b>					<b>2 709 824,00</b>

Руководитель учреждения

Главный бухгалтер

Исп. Главный бухгалтер

дата 15.09.2023



*Кобак*  
*О.Н.*

О.А. Кобак

О.Н. Никифорова

О.Н. Никифорова

(телефон)

ФИО

ФИО

ФИО

**Расчеты (обоснования) к плану финансово-хозяйственной деятельности муниципального учреждения**

Источник финансового обеспечения  
Учреждение

Целевые субсидии (субсидии на иные цели)  
МБДОУ детский сад общеразвивающего вида № 71

**1. Расчеты (обоснования) поступлений по доходам в виде целевых субсидий**

№ п/п	Наименование целевой субсидии	Код субсидии	Сумма поступлений, руб.
1	Питание детей льготной категории в учреждениях дошкольного образования	6МБ101105	358 100,00
<b>Итого:</b>			<b>358 100,00</b>

**2. Расчеты (обоснования) расходов**

**1. Код субсидии 6МБ101105 - Питание детей льготной категории в учреждениях дошкольного образования**

№ п/п	КОСГУ	Наименование расходов	Расчет	Сумма в год, руб
1	2	3	4	5
1,00	342,00	Питание льготников	50% льготники- с 1,5 лет до 3-х лет 5 чел*114,17*61 дн.*50%	17 355,90
			50% льготники- с 3-х до 7 лет 48 чел*132,53*61 дн.*50%	231 955,08
			100% льготники- с 3-х до 7 лет 5 чел*132,53*61 дн.	108 789,02
<b>ИТОГО</b>				<b>358 100,00</b>
<b>ВСЕГО</b>				<b>358 100,00</b>

Руководитель учреждения

\_\_\_\_\_ *Кобак*

О.А. Кобак

ФИО

Главный бухгалтер

\_\_\_\_\_ *Никифорова*

О.Н. Никифорова

ФИО

Исп. Главный бухгалтер


(должность)

\_\_\_\_\_ (телефон)

О.Н. Никифорова

ФИО

дата 15.09.2023



Расчеты (обоснования) к плану финансово-хозяйственной деятельности муниципального учреждения

Источник финансового обеспечения  
Учреждение

Платные услуги  
МБДОУ детский сад общеразвивающего вида № 71

1. Расчеты (обоснования) поступлений от оказания услуг (выполнения работ) на платной основе

№ п/п	Наименование услуги (работы)	Количество договоров	Стоимость единицы услуги (работы), руб	Общая сумма поступлений, руб.
1	Платные услуги	120	130,00	297017,16
	Итого:	120	120,00	297017,16

2. Расчеты (обоснования) расходов

1. Оплата труда КОСГУ 211

№ п/п	Должность, группа должностей	Установленная численность, единиц	Среднемесячный размер оплаты труда на одного работника, руб			Временные характеристики, мес	Фонд оплаты труда в год, руб
			Всего	по должности/по окладу	по выплатам компенсационным выплатам		
1	2	3	4	5	6	7	8=2*3*7
1	Административно-управленческий персонал	3	550,00	550		12	80 000,00
2	Учебно-вспомогательный персонал		0,00			12	0,00
3	Педагогический персонал	2	2 508,00	2 508		12	40 000,00
<b>ИТОГО</b>							<b>120 000,00</b>

3. Начисления на выплаты по оплате труда КОСГУ 213

№ п/п	Наименование негосударственного внебюджетного фонда	Размер базы для начисления страховых взносов, руб	Ставка, %	Сумма взноса в год, руб
1	2	3	4	5=3*4/100
1	Страховые взносы в пенсионный фонд Российской Федерации, всего	X	X	26 400,00
	в том числе:			
1.1.	по ставке 22,0%		22,0	26 400,00
1.2.	по ставке 10,0%		10,0	0,00
2	Страховые взносы в Фонд социального страхования Российской Федерации,	X	X	3 720,00
	в том числе:			
2.1.	обязательное социальное страхование на случай временной нетрудоспособности и в связи с материнством по ставке 2,9%		2,9	3 480,00
2.2.	с применением ставки взносов в Фонд социального страхования РФ по ставке 0,0%		0,0	0,00
2.3.	обязательное страхование от несчастных случаев на производстве и		0,2	240,00
2.4.	обязательное страхование от несчастных случаев на производстве и			0,00
3	Страховые взносы в Федеральный обязательный медицинский страхования, всего (по ставке 5,1%)		5,1	6 120,00
<b>ИТОГО</b>				<b>36 240,00</b>

4. Увеличение стоимости основных средств КОСГУ 310

№ п/п	Наименование расходов	Единица измерения	Количество	Стоимость за единицу, руб	Количество платежей в год	Сумма в год, руб
1	2	3	4	5	6	7=4*5*6
1	Мебель			10000,00	1	10 000,00
<b>ИТОГО</b>						<b>10 000,00</b>

6. Прочие работы, услуги КОСГУ 226

№ п/п	Наименование расходов	Единица измерения	Количество	Стоимость за единицу, руб	Количество платежей в год	Сумма в год, руб
1	2	3	4	5	6	7=4*5*6
1	Обучение	чел	4	3000,00	1	12 000,00
<b>ИТОГО</b>						<b>12 000,00</b>

7. Работы, услуги по содержанию имущества КОСГУ 225

№ п/п	Наименование расходов	Единица измерения	Количество	Стоимость за единицу, руб	Количество платежей в год	Сумма в год, руб
1	2	3	4	5	6	7=4*5*6
1	Содержание объектов недвижимого имущества	X	X	X	X	
1.1.	Установка окон	шт	1	30340,03	1	30 340,03
<b>ИТОГО</b>						<b>30 340,03</b>

13. Увеличение стоимости строительных материалов КОСГУ 344

№ п/п	Наименование расходов	Единица измерения	Количество	Средняя стоимость, руб	Сумма в год, руб
1	2	3	4	5	6=4*5
1	Строительные материалы	квартал	4	10 000	40 000,00
<b>ИТОГО</b>					<b>40 000,00</b>

14. Увеличение стоимости мягкого инвентаря КОСГУ 345

№ п/п	Наименование расходов	Единица измерения	Количество	Средняя стоимость, руб	Сумма в год, руб
1	2	3	4	5	6=4*5
1	Спец.одежда	шт.	10,00		12 373,48
<b>ИТОГО</b>					<b>12 373,48</b>

14. Увеличение стоимости прочих оборотных запасов (материалов) КОСГУ 346

№ п/п	Наименование расходов	Единица измерения	Количество	Средняя стоимость, руб	Сумма в год, руб
1	2	3	4	5	6=4*5
1	Хозяйственные товары	квартал	4	9 016	36 063,65
<b>ИТОГО</b>					<b>36 063,65</b>
<b>ВСЕГО</b>					<b>297 017,16</b>

Руководитель учреждения

Главный бухгалтер

Иркутская область

Иркутск 2023



*Копеев*  
*С.В.*

(телефон)

О.А. Копеев

Ф.И.О.

О.Н. Никифорова

Ф.И.О.

О.Н. Никифорова

Ф.И.О.

Расчеты (обоснования) к плану финансово-хозяйственной деятельности муниципального учреждения

Источник финансового обеспечения  
Учреждение

Средства родительской платы

МБДОУ детский сад общеразвивающего вида № 71

1. Расчеты (обоснования) поступлений от родительской платы

№ п/п	Наименование показателя	Количество детей	Размер родительской платы в день, руб	Плановые дни посещения	Общая сумма поступлений, руб.
	<b>Родительская плата 100%</b>				
	с 1 года до 3-х лет	16	114,17	108	197 119,20
	с 3 до 7 лет	179	132,53	127	3 002 880,80
	<b>Родительская плата 50%</b>				
	с 1 года до 3-х лет				
	с 3 до 7 лет				
	<b>Итого:</b>	<b>195</b>			<b>3 200 000,00</b>

2. Расчеты (обоснования) расходов

1. Увеличение стоимости продуктов питания КОСГУ 342

№ п/п	Наименование расходов	Количество, чел	стоимость питания в день в день, руб	Плановые дни посещения	Сумма в год, руб
1	2	3	4	5	6=3*4*5
1	Приобретение продуктов питания для детей с 100% род.платой	195	X		3 200 000,00
	в том числе:				
	с 1 года до 3-х лет	16	114,17	108	197 119,20
	с 3 до 7 лет	179	132,53	127	3 002 880,80
2	Приобретение продуктов питания для детей с 50% род.платой	0	X		0,00
	в том числе:				
	с 1 года до 3-х лет				0,00
	с 3 до 7 лет				0,00
	<b>ИТОГО</b>				<b>3 200 000,00</b>

Руководитель учреждения

*Кобак*

О.А. Кобак

ФИО

Главный бухгалтер

*Никифорова*

О.Н. Никифорова

ФИО


Исп. Главный бухгалтер

О.Н. Никифорова

ФИО

дата 15.09.2023

(телефон)





Расчеты (обоснования) к плану финансово-хозяйственной деятельности муниципального учреждения

Источник финансового обеспечения  
Учреждение

Средства добровольных пожертвований, грантов, премий  
МБДОУ детский сад общеразвивающего вида № 71

1. Расчеты (обоснования) поступлений от добровольных пожертвований, грантов, премий

№ п/п	Наименование	Количество договоров	Размер пожертвований, грантов, премий, руб	Общая сумма поступлений, руб.
	Средства добровольных пожертвований, грантов, премий	1	20,55	20,55
	<b>Итого:</b>	<b>1</b>	<b>20,55</b>	<b>20,55</b>

2. Расчеты (обоснования) расходов

1. Увеличение стоимости прочих оборотных запасов (материалов) КОСГУ 346

№ п/п	Наименование расходов	Единица измерения	Количество	Стоимость за единицу, руб	Количество платежей в год	Сумма в год, руб
1	2	3	4	5	6	7=4*5*6
1.1.	Хозяйственные товары	шт.	1	20,55	1	20,55
					<b>ИТОГО</b>	<b>20,55</b>
					<b>ВСЕГО</b>	<b>20,55</b>

Руководитель учреждения



*Кобак*  
*ОН*

О.А. Кобак

ФИО

Главный бухгалтер

О.Н. Никифорова

ФИО

Исп. Главный бухгалтер

О.Н. Никифорова

ФИО

(телефон)

дата 15.09.2023

Приложение  
к Требованиям к плану финансово-хозяйственной деятельности государственного (муниципального)  
учреждения, утвержденным Приказом Министерства финансов Российской Федерации  
от 28.07.2010 № 81н  
(в ред. Приказа Минфина России от 23.09.2013 № 98н)

УТВЕРЖДАЮ

(наименование должности лица, утверждающего документ; наименование органа,  
Управление образования  
осуществляющего функции и полномочия учредителя (учреждения))

" 15 " сентября 20 23 г.

Л.И. Лысак  
(расшифровка подписи)

**СВЕДЕНИЯ  
ОБ ОПЕРАЦИЯХ С ЦЕЛЕВЫМИ СУБСИДИЯМИ, ПРЕДОСТАВЛЕННЫМИ ГОСУДАРСТВЕННОМУ (МУНИЦИПАЛЬНОМУ) УЧРЕЖДЕНИЮ НА 2023 г.**

Государственное (муниципальное)  
учреждение (подразделение)

от 15.09.2023  
МБДОУ детский сад общеразвивающего вида №71

Наименование бюджета  
Наименование органа, осуществляющего  
функции и полномочия учредителя  
Наименование органа, осуществляющего  
ведение лицевого счета  
Единица измерения: руб (с точностью до второго десятичного знака)

ИНН / КПП 3801012236/380101001  
Бюджет Ангарского городского округа  
Управление образования  
УФК по Иркутской области (Комитет по экономике и финансам администрации Ангарского городского округа, л/с 02343D01830)



Дата представления предыдущих Сведений по ОКМО 10.01.2023  
25703000  
Глава по БК 706  
по ОКПО по ОКЕИ по ОКВ 383

КОДЫ
Форма по ОКУД 0501016
Дата 01.06.2023
по ОКПО 27267412
по ОКМО 10.01.2023
25703000
Глава по БК 706
по ОКПО по ОКЕИ по ОКВ 383

(наименование иностранной валюты)

Остаток средств на начало года 0,00

Наименование субсидии	Код субсидии	Код по бюджетной классификации Российской Федерации	Код объекта ФАИП	Разрешенный к использованию остаток субсидии прошлых лет на начало 2023 г.		Суммы возврата дебиторской задолженности прошлых лет		Планируемые	
				код	сумма	код	сумма	поступления	выплаты
1	2	3	4	5	6	7	8	9	10
Питание детей льготной категории в учреждениях дошкольного образования	6МБ101105	152			0,00		0,00	358 100,00	0,00
Питание детей льготной категории в учреждениях дошкольного образования	6МБ101105	342			0,00		0,00	0,00	358 100,00
Всего					0,00		0,00	358 100,00	358 100,00

Номер страницы  
Всего страниц

"15" сентября 2023г.

Руководитель (подпись) Кобак О.А. Кобак (расшифровка подписи)

Руководитель финансово-экономической (подпись) НТ О.Н. Никифорова (расшифровка подписи)

Ответственный исполнитель (должность) Главный бухгалтер О.Н. Никифорова (подпись) (расшифровка подписи)

